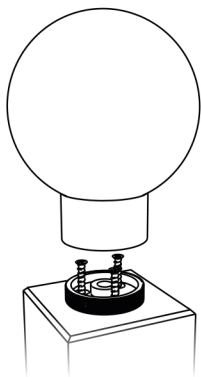

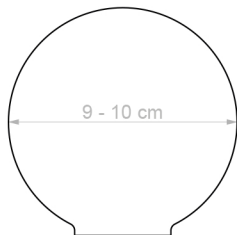


L'installation est facile

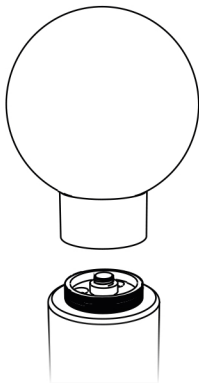
Nos modèles existent en montage Laiton, Chromé, Nickel satiné ou Plaqué or.
Prévoir 5 cm de diamètre minimum sur la rampe.

Attention à l'exposition directe au soleil sur une boule de verre qui fait loupe si celle-ci est montée sur un support qui peut s'enflammer



Sur rampe en bois

1. Fixer la base sur la rampe au moyen de 3 vis à tête plate
2. Visser la boule sur la base



Sur rampe en métal

1. Tarauder dans la rampe à $\varnothing 10$ mm
2. Fixer la tige filetée de $\varnothing 10$ mm
3. Visser la base à fond sur la tige filetée
4. Visser la boule sur la base